









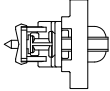
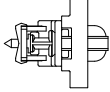














**ELENCO ACCESSORI**  
Accessories list

| ARTICOLO<br>(Article) | PARTICOLARE<br>(Part.)  | DESCRIZIONE<br>(Description)   |
|-----------------------|---|--|
|                       |   |  |
| <b>M0264</b>          |    | <b>SQUADRETTA IN ALLUMINIO ESTRUSO PER TELAIO</b><br>Bracket in pressure cast aluminium  |
| <b>0852</b>           |    | <b>SQUADRETTA IN ALLUMINIO ESTRUSO PER ANTA</b><br>Bracket in pressure cast aluminium  |
| <b>M2129.2</b>        |    | <b>COPRICILINDRO</b><br>Capot de protection  |
| <b>M2133</b>          |   | <b>REGISTRO TELAIO UNIVERSALE IN NYLON PER PROFILI A CAMERA CHIUSA</b><br>Registry universal chassis in nylon for profiles to sealed chamber |
| <b>M2145</b>          |  | <b>CAPPETTA DI DRENAGGIO</b><br>Water drain's cowl   |
| <b>M2183</b>          |  | <b>SQUADRETTA DI ALLINEAMENTO</b><br>The alignment corner joint  |
| <b>M2415</b>          |  | <b>"ROXY" PIASTRINA PER REGISTRO TELAIO IN ZAMA</b><br>" Roxy" platelet for registry chassis in zama   |
| <b>M2422</b>          |  | <b>GRANO IN ALLUMINIO PER REGISTRO TELAIO 20mm.</b><br>Grain in aluminum for registry chassis 20mm.  |
| <b>M3070</b>          |  | <b>MARTELLINA COMFORT (SPORGENZA QUADRO 24mm.)</b><br>Shelf martellina comfort for fast lock ( 24mm.)  |
| <b>M3070.2</b>        |  | <b>MARTELLINA COMFORT (CON CHIAVE) (SPORGENZA QUADRO 24mm.)</b><br>Shelf martellina comfort for fast lock with key ( 24mm.)                  |
| <b>M3070.10</b>       |  | <b>DOPPIA MARTELLINA COMFORT (QUADRO PER SEZIONI FINO A 64mm.)</b><br>Double for sections (till 64mm.) martellina comfort                    |

| ARTICOLO<br>(Article) | PARTICOLARE<br>(Part.)  | DESCRIZIONE<br>(Description)   |
|-----------------------|---|--|
| M6302                 |    | <b>"MULTICOMFORT" BLOCCO SERRATURA E PLACCA PER INTERNI</b><br>Lock block and inside plate   |
| M6310                 |    | <b>PLACCA PER INTERNI</b><br>Inside covering plate   |
| M6312.1               |    | <b>"MULTICOMFORT" MANIGLIA LATERALE A SCATTO</b><br>" Multicomfort" Pulling handle   |
| M6321.4               |    | <b>"MULTICOMFORT" KIT DI CHIUSURA</b><br>Closing kit   |
| M6322.7<br>M6323.7    |   | <b>"MULTICOMFORT" KIT DI CHIUSURA MULTIPUNTO</b><br>Multipoint closings  |
| M6380                 |  | <b>"FAST LOCK" CHIUSURA MULTIPUNTO L 210mm.<br/>1 PUNTO DI CHIUSURA ENTRATA 15 mm.</b><br>" Fast lock" closing multiplepoint L 210mm.<br>1 point of entered closing 15 mm.   |
| M6381                 |  | <b>"FAST LOCK" CHIUSURA MULTIPUNTO L 600mm.<br/>2 PUNTI DI CHIUSURA ENTRATA 15 mm.</b><br>" Fast lock" closing multiplepoint L 600mm.<br>2 points of entered closing 15 mm.  |
| M6382                 |  | <b>"FAST LOCK" CHIUSURA MULTIPUNTO L 1000mm.<br/>2 PUNTI DI CHIUSURA ENTRATA 15 mm.</b><br>" Fast lock" closing multiplepoint L1000mm.<br>2 points of entered closing 15 mm.   |
| M6384                 |  | <b>"FAST LOCK" CHIUSURA MULTIPUNTO L 1800mm.<br/>3 PUNTI DI CHIUSURA ENTRATA 15 mm.</b><br>" Fast lock" closing multiplepoint L 1800mm.<br>3 points of entered closing 15 mm.  |
| M6385                 |  | <b>"FAST BLOCK" CHIUSURA MULTIPUNTO CON PREDISPOSIZIONE PER CILINDRO L 1800mm.<br/>3 PUNTI DI CHIUSURA ENTRATA 15 mm.</b><br>" Fast block" closing multipoint with predisposition for cylinder L 1800mm.<br>3 points of entered closing 15 mm. |
| M6390.20              |  | <b>"FAST LOCK" KIT PER CHIUSURA MULTIPUNTO<br/>( Fast lock M6380)</b><br>" Fast lock" kit for multiplepoint closing<br>( Fast lock M6380)  |
| M6391.20              |  | <b>"FAST LOCK" KIT PER CHIUSURA MULTIPUNTO<br/>( Fast lock M6381)</b><br>" Fast lock" kit for multiplepoint closing<br>( Fast lock M6381)  |

| ARTICOLO<br>(Article) | PARTICOLARE<br>(Part.)  | DESCRIZIONE<br>(Description)   |
|-----------------------|---|--|
| M6392.20              |    | <p><b>"FAST LOCK" KIT PER CHIUSURA MULTIPUNTO<br/>( Fast lock M6382)</b></p> <p>" Fast lock" kit for multiplepoint closing<br/>( Fast lock M6382)</p>  |
| M6394.20              |    | <p><b>"FAST LOCK" KIT PER CHIUSURA MULTIPUNTO<br/>( Fast lock M6384 e Fast block M6385)</b></p> <p>" Fast lock" kit for multiplepoint closing<br/>( Fast lock M6384 - Fast block M6385)</p>          |
| M6397.1               |    | <p><b>"FAST LOCK" MANIGLIA AD INCASSO<br/>(ADATTABILE PER ANTA SECONDARIA)</b></p> <p>" Fast lock" handle to proceeds<br/>(adaptable for secondary wing)</p>   |
| M64__                 |    | <p><b>"INNER" MANIGLIA AD INCASSO</b></p> <p>"INNER" handle to be embedded</p>   |
| M649__                |   | <p><b>MANIGLIA DI TRAINO</b></p> <p>Pulling handles</p>  |
| M6479                 |  | <p><b>"INNERKIT" KIT DI CHIUSURA</b></p> <p>"INNERKIT" kit di chiusura</p>   |
| M6601Y.5              |  | <p><b>"TOPKIT" SERIE MAGGIORATA EXTRAFORTE<br/>(CARRELLI E TAPPI COPRILAVORAZIONE)</b></p> <p>Oversize "TopKit"<br/>( rollers + covering plug)</p>   |
| M6667.1               |  | <p><b>"PENDOLINO TOP" CARRELLO DOPPIO BILANCIATO REGISTRABILE<br/>(PORTATA 100 Kg. PER ANTA)</b></p> <p>"They hang top" double recordable balanced undercarriage<br/>(capacity 100 kg. for wing)</p> |
| M6675.4               |  | <p><b>"PENDOLINO TOP" CARRELLO DOPPIO BILANCIATO REGISTRABILE<br/>(PORTATA 180 Kg. PER ANTA)</b></p> <p>"They hang top" double recordable balanced undercarriage<br/>(capacity 180 kg. for wing)</p> |
| M6814                 |  | <p><b>TASSELLO AMMORTIZZATORE<br/>E ANTISCARRUCOLAMENTO</b></p> <p>Dowel shock-absorber</p>  |
| M6824                 |  | <p><b>TAPPO COPRILAVORAZIONE<br/>(APPLICABILE SOLO SENZA IL COPRIBINARIO)</b></p> <p>Covering plug</p>   |
| M6833                 |  | <p><b>TASSELLO DI TENUTA CENTRALE</b></p> <p>Central seal pin.</p>   |









| ARTICOLO<br>(Article) | PARTICOLARE<br>(Part.)  | DESCRIZIONE<br>(Description)   |
|-----------------------|---|--|
| M6841.1               |    | <b>BOCCOLA DI DRENAGGIO<br/>(PER FORO DIAMETRO Ø6 mm.)</b><br>Water-drainage ear-ring<br>(for hole diameter 6mm.)                            |
| P600.01               |    | <b>DISTANZIATORE REGOLABILE IN NYLON</b><br>Adjustable nylon spacer  |
| P600.05               |    | <b>REGOLO ANTA VETRO AD INFILARE</b><br>Glass ruler wing to insert   |
| S026                  |    | <b>MANIGLIA LATERALE A SCATTO IN ALLUMINIO</b><br>Aluminium clip-inside handle   |
| S825.6                |   | <b>TAUDUE CHIUSURA A PIU' PUNTI</b><br>Multipoint locking device   |
| S1875.1               |  | <b>CAPPETTA DI DRENAGGIO IN NYLON</b><br>Water drain's cowl  |
| S2047                 |  | <b>OMNIA CHIUSURA MANUALE IN ALLUMINIO ESTRUSO</b><br>No automatic closing gear for sliding openings   |
| S2048                 |  | <b>OMNIA CHIUSURA AUTOMATICA IN ALLUMIINIO ESTRUSO</b><br>Automatic closing gear for sliding windows and doors                               |
| S2050.712             |  | <b>NASELLO PIEGATO IN ACCIAIO INOX 430</b><br>Inox 450 steel folded snug   |
| S2060.1               |  | <b>MODULODUE CHIUSURA SINGOLA LATERALE ARROTONDATA MANUALE IN ALLUMINIO E ZAMA</b><br>Twoside closing for extruded aluminium sliding         |
| S2070.1               |  | <b>LATODUE CHIUSURA LATERALE ARROTONDATA PER SCORREVOLE IN ALLUMINIO ESTRUSO</b><br>Two module aluminium and zama manual side single closing |
| S2070.848             |  | <b>NASELLO DI CHIUSURA</b><br>Locking piece  |

| ARTICOLO<br>(Article) | PARTICOLARE<br>(Part.)  | DESCRIZIONE<br>(Description)  |
|-----------------------|---|---|
| S2070.861             |    | <b>FERROGLIERA IN ACCIAIO INOX</b><br>Inox steel striker-plate  |
| S2070.871             |    | <b>FERROGLIERA IN ZAMA ZINCATA NERA E GRANI PREMONTATI</b><br>Keeper in black galvanized zamak and pre-assembled grub screws.   |
| S2071.1               |    | <b>MODULODUE CHIUSURA SINGOLA LATERALE ARROTONDATA AUTOMATICA IN ALLUMINIO E ZAMA</b><br>Twomodule aluminium and zama automatic side single closing   |
| S2073.1               |    | <b>MODULO CHIUSURA LATERALE DOPPIA IN ALLUMINIO E ZAMA</b><br>Module aluminium and zama double side closing with security roll  |
| S2075.1               |   | <b>MODULODUE CHIUSURA LATERALE ARROTONDATA DOPPIA IN ALLUMINIO E ZAMA</b><br>Twomodule aluminium and zama double side single closing  |
| S2076.1               |  | <b>MODULODUE CHIUSURA DOPPIA PER SCORREVOLE DI 4 ANTE IN ALLUMINIO E ZAMA</b><br>Two module aluminium and zama double closing for 4 wings sliding   |
| S2080                 |  | <b>MODULO MANIGLIA DI TRAINO IN ALLUMINIO</b><br>Module aluminium haulage handle  |
| S2080.1               |  | <b>MODULO MANIGLIA DI TRAINO PER ESTERNO IN ALLUMINIO</b><br>Module aluminium haulage handle for external   |
| S2070.820             |  | <b>KIT DI CHIUSURA PER ART.2070/.1-2071/.1-2073/.1-2075/.1 IN ACCIAIO INOX</b><br>Set of closing for 2070/.1-2071/.1-2073/.1-2075/.1 inox steel articles  |
| S2070.898             |  | <b>DISTANZIATORE IN ACCIAIO ZINCATO PER ART.2073-2075/.1</b><br>Zincated steel spacer for articles 2073-2075/.1   |
| S2105                 |  | <b>CARRELLO FISSO AD UNA RUOTA CON CUSCINETTO SCHERMATO IN ALLUMINIO (PORTATA: 2 CARRELLI Kg.75 )</b><br>One wheel fixed roller box with aluminium screened bearings<br>( capacity:2 Kg 75 roller boxes)  |
| S2108                 |  | <b>CARRELLO FISSO A DUE RUOTE CON CUSCINETTI SCHERMATI IN ALLUMINIO (PORTATA: 2 CARRELLI Kg.150 )</b><br>Two wheel fixed roller box with aluminium screened bearings<br>( capacity:2 Kg 150 roller boxes) |

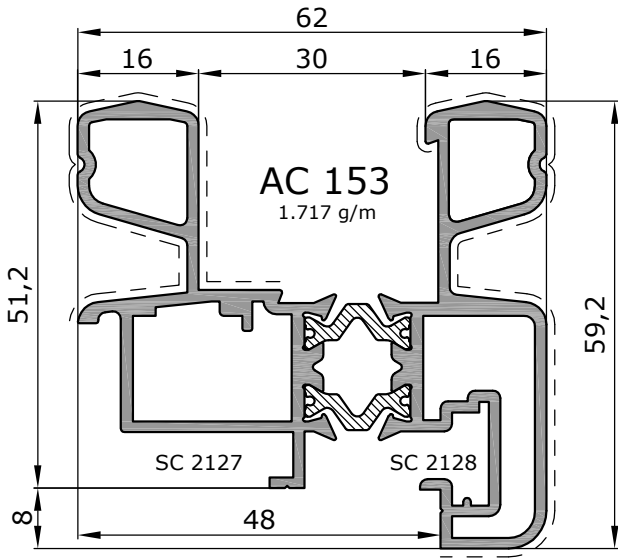
| ARTICOLO<br>(Article) | PARTICOLARE<br>(Part.)  | DESCRIZIONE<br>(Description)   |
|-----------------------|---|--|
| S2110                 |    | <b>CARRELLO REGISTRABILE A DUE RUOTE CON CUSCINETTI SCHERMATI IN ALLUMINIO (PORTATA: 2 CARRELLI Kg.150 )</b><br>Two wheel recordable roller box with aluminium screened bearings<br>( capacity:2 Kg 150 roller boxes)  |
| S2201.1               |    | <b>GRUPPO DI 2 TAPPI ANTIPOLVERE IN ALLUMINIO,4 BLOCCHETTI SIGILLANTI AUTOADESIVI,4 TAPPI COPRILAVORAZIONE,4 TAPPI AMMORTIZZATORI</b><br>Group of 2 anti-dust plugs,4 stickers sealing blocks,4 dampers plugs<br>4 cover-manufacturing plugs,and 2 nylon block wing nogs |
| S2303                 |    | <b>SQUADRETTA DI ALLINEAMENTO IN NYLON</b><br>Nylon corner joint alignment   |
| S2307                 |    | <b>BOCCOLA SCARICO ACQUA IN NYLON</b><br>Nylon bushing water drain   |
| S2309                 |   | <b>GUARNIZIONE SIGILLANTE BIADESIVA IN GOMMA</b><br>Bi-adhesive sealing gasket   |
| S2311                 |  | <b>KIT DI BLOCCAGGIO</b><br>Blocking set   |
| S2312                 |  | <b>COPPIA DI TAPPI PER MONTANTE RINFORZATO IN NYLON</b><br>Couple nylon plugs for reinforced upright   |
| S2315                 |  | <b>TASSELLO GUIDA PER ANTE IN NYLON</b><br>Guide nog for nylon wings   |
| S2330                 |  | <b>CLIP PER PROFILO ALLA FRANCESE IN NYLON</b><br>Nylon clip   |
|                       |   |  |
|                       |   |  |
|                       |   |  |

**ELENCO GUARNIZIONI**  
Seal's list



| ARTICOLO<br>(Article) | PARTICOLARE<br>(Part.)  | DESCRIZIONE<br>(Description)   |
|-----------------------|---|--|
| SCH6,9x8HFBC          |    | <b>SPAZZOLINO CON PINNA</b><br>Brush with fin  |
| GU020288              |    | <b>GUARNIZIONE PER INCONTRO CENTRALE</b><br>Seal central meet                                  |
| 09-2495               |    | <b>CANALINA IN POLIAMMIDE</b><br>Trunking polyamide  |
| GU020224              |    | <b>GUARNIZIONE PER INCONTRO CENTRALE 4*ANTA (EPDM)</b><br>Seal for 4 wing central meet         |
| GU02194               |   | <b>GUARNIZIONE INTERNA VETRO DA 3/4 mm. (EPDM)</b><br>Internal seal glass 3/4 mm. gap (EPDM)   |
| GU02195               |  | <b>GUARNIZIONE INTERNA VETRO DA 5/6 mm. (EPDM)</b><br>Internal seal glass 5/6 mm. gap (EPDM)   |
| GU02197               |  | <b>GUARNIZIONE INTERNA VETRO DA 7/8 mm. (EPDM)</b><br>Internal seal glass 7/8 mm. gap (EPDM)   |
| GU02089               |  | <b>GUARNIZIONE INTERNA VETRO DA 9/10 mm. (EPDM)</b><br>Internal seal glass 9/10 mm. gap (EPDM) |
|                       |   |  |
|                       |   |  |
|                       |   |  |
|                       |   |  |

Telaio per Super Thermic 500TT



Telaio per Super Thermic 650TT

